



LA VICTIME NE REPOND PAS ET ELLE NE RESPIRE PAS

LA VICTIME EST UN ADULTE (VICTIME AGÉE DE PLUS DE 8 ANS)

Un témoin est présent

- ☞ Vérifier la respiration (10 secondes)
- ☞ Faire alerter les secours 15 SAMU et demander un défibrillateur (DAE)
- ☞ Réanimation Cardio Pulmonaire 30 compressions / 2 insufflations (100 compressions/minute)
- ☞ Mise en place du DAE et se conformer aux instructions

Ne plus enlever les électrodes collées sur la victime

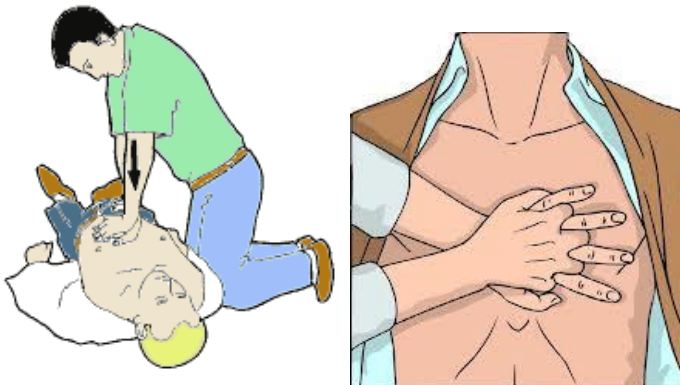
Si les insufflations ne peuvent pas être effectuées (absence de protection faciale, vomissement, répulsion, traumatisme facial,) le SST continue les compressions thoraciques seules.

En l'absence de témoin

- ☞ Le SST alerte immédiatement les secours avec son téléphone portable et active le mode haut-parleur Commence la RCP en attendant la réponse des secours
- ☞ Si un DAE est visible, il s'en munit le met en œuvre immédiatement se conforme aux instructions

Si un second SST est présent

- ☞ Il est préconisé de pratiquer une RCP à deux SST, chacun se plaçant de part et d'autre de la victime (l'un réalise les compressions thoraciques l'autre réalise les insufflations - l'un pose le défibrillateur pendant que l'autre pratique la RCP).
- Une alternance des rôles toute les 2 minutes (7 cycles 30/2) est préconisée en interrompant le moins possible les compressions thoraciques



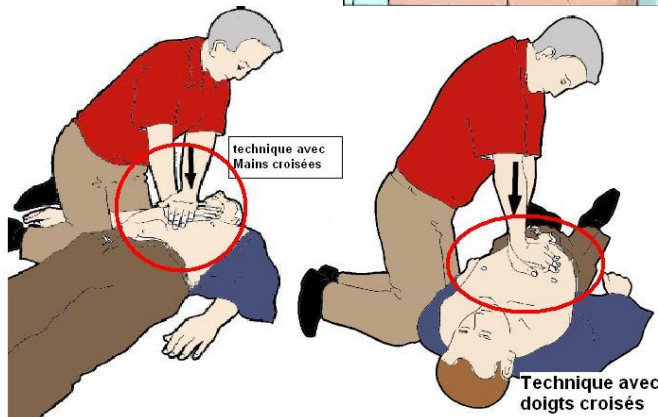
Effectuer une poussée verticale de 5 cm sans dépasser 6 cm, bras tendus, puis relâcher la pression

Le talon de la main reste en contact avec le thorax sans exercer le moindre appui. Le thorax doit reprendre sa dimension initiale après chaque compression.

► Le temps de compression doit être égal au temps de relâchement.

► Les compressions se font à une fréquence comprise entre 100 et 120 compressions par minute.

La défibrillation



Télécharger l'application pour smartphone « Staying alive »

Cas particulier

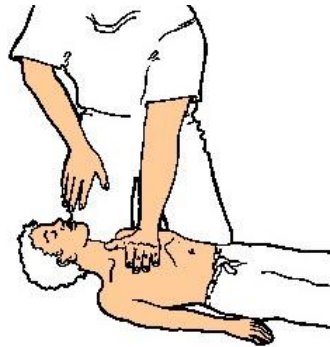
LA VICTIME EST UN ENFANT (AGÉ DE MOINS DE 8 ANS) OU UN NOURRISSON

- ☞ Vérifier la respiration (10 secondes)
- ☞ Faire alerter les secours 15 SAMU et demander un défibrillateur (DAE)
- ☞ Réanimation Cardio Pulmonaire 30 compressions / 2 insufflations (100 compressions/minute)
- ☞ Mise en place du DAE et se conformer aux instructions

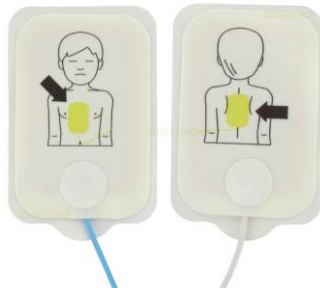
Ne plus enlever les électrodes collées sur la victime

La défibrillation doit être réalisée avec des appareils adaptés (électrodes pédiatriques, réducteur d'énergie).

Cependant, si le SST n'a en sa possession qu'un DAE « adulte », il peut être utilisé. Les électrodes « adulte » sont alors positionnées en avant, au milieu du thorax pour l'une, au milieu du dos pour l'autre.



Effectuer une poussée verticale d'1/3 d'épaisseur du thorax soit 5cm environ



soit 4cm environ

CAS PARTICULIERS :

LORS DES INSUFFLATIONS, LA POITRINE NE SE SOULEVE PAS

- ☞ Contrôler si présence de corps étranger dans la bouche
- ☞ Contrôler bascule de la tête

LES INSUFFLATIONS NE PEUVENT PAS ETRE EFFECTUEES
(VOMISSEMENT, TRAUMATISME FACIAL)

- ☞ Réaliser les compressions thoraciques uniquement.

DAE : PRESENCE D'UN TIMBRE MEDICAMENTEUX DANS LA ZONE DE POSE DES ELECTRODES

- ☞ Retirer le timbre, essuyer, coller l'électrode du DAE

DAE : CICATRICE + BOITIER SOUS LA PEAU DANS LA ZONE DE POSE DES ELECTRODES

- ☞ Coller l'électrode droite à 8 cm de la bosse perçue

DAE : VICTIME ALLONGEE SUR SOL MOUILLE

- ☞ Déplacer la victime, sécher le corps, poser les électrodes

DAE : VICTIME ALLONGEE SUR PLAQUE METALLIQUE

- ☞ Retourner la victime (PLS), positionner une couverture sur plaque métallique, repositionner la victime à plat dos sur la couverture, poser les électrodes